


PARQUE DE CIÊNCIA E TECNOLOGIA
BRIGANTIA ECOPARK
RELATÓRIO E CONTAS 2022



ÍNDICE

BALANÇO	ii
DEMONSTRAÇÃO DE RESULTADOS.....	iii
DEMONSTRAÇÃO DE FLUXOS DE CAIXA.....	iv
1. IDENTIFICAÇÃO DA ENTIDADE	1
2. REFERENCIAL CONTABILÍSTICO DE PREPARAÇÃO DAS DEMONSTRAÇÕES FINANCEIRAS	1
2.1. REFERENCIAL CONTABILÍSTICO DE PREPARAÇÃO DAS DEMONSTRAÇÕES FINANCEIRAS	1
2.2. INDICAÇÃO E JUSTIFICAÇÃO DAS DISPOSIÇÕES DO SNC QUE, EM CASOS EXCECIONAIS, TENHAM SIDO DERROGADAS E DOS RESPECTIVOS EFEITOS NAS DEMONSTRAÇÕES FINANCEIRAS, TENDO EM VISTA A NECESSIDADE DE ESTAS DAREM UMA IMAGEM VERDADEIRA E APROPRIADA DO ATIVO, DO PASSIVO E DOS RESULTADOS DA ENTIDADE	1
2.3. INDICAÇÃO E COMENTÁRIO DAS CONTAS DO BALANÇO E DA DEMONSTRAÇÃO DOS RESULTADOS CUJOS CONTEÚDOS NÃO SEJAM COMPARÁVEIS COM OS DO EXERCÍCIO ANTERIOR	1
3. PRINCIPAIS POLÍTICAS CONTABILÍSTICAS.....	1
3.1. BASES DE APRESENTAÇÃO	2
3.2. ATIVOS FIXOS TANGÍVEIS.....	2
3.3. IMPOSTO SOBRE O RENDIMENTO	2
3.4. INSTRUMENTOS FINANCEIROS.....	3
3.4.1. CLIENTES E OUTRAS CONTAS A RECEBER.....	3
3.4.2. OUTROS ATIVOS E PASSIVOS FINANCEIROS	3
3.4.3. CAIXA E DEPÓSITOS BANCÁRIOS	3
3.4.4. FORNECEDORES E OUTRAS CONTAS A PAGAR	3
3.5. JUÍZOS DE VALOR, CRITÉRIOS E PRINCIPAIS FONTES DE INCERTEZA ASSOCIADAS A ESTIMATIVAS.....	3
4. ATIVOS FIXOS TANGÍVEIS.....	4
5. INVENTÁRIOS.....	4
6. CUSTOS DE EMPRÉSTIMOS OBTIDOS.....	5
7. IMPOSTO SOBRE O RENDIMENTO	5
8. SUBSÍDIOS DO ESTADO E OUTROS ENTES PÚBLICOS.....	5
9. BENEFÍCIOS DOS EMPREGADOS	6
10. EFEITOS DE ALTERAÇÕES EM TAXAS DE CÂMBIO.....	6
11. DIVULGAÇÕES EXIGIDAS POR OUTRAS DIPLOMAS LEGAIS	6
12. CAIXA E DEPÓSITOS BANCÁRIOS.....	6
13. INVESTIMENTOS FINANCEIROS	7
14. CLIENTES	7
15. FORNECEDORES	7
16. DIFERIMENTOS.....	7
17. FUNDOS PATRIMONIAIS.....	8
18. ESTADO E OUTROS ENTES PÚBLICOS	8
19. OUTRAS CONTAS A PAGAR.....	9
20. OUTRAS CONTAS A RECEBER.....	9
21. SUBSÍDIOS, DOAÇÕES E LEGADOS À EXPLORAÇÃO.....	9
22. FORNECIMENTOS E SERVIÇOS EXTERNOS.....	10
23. OUTROS RENDIMENTOS E GANHOS	10
24. OUTROS GASTOS E PERDAS	10
25. RESULTADOS FINANCEIROS.....	11
26. ACONTECIMENTOS APÓS DATA DE BALANÇO.....	11
27. PROPOSTA DE APLICAÇÃO DE RESULTADOS.....	11

BALANÇO

ASSOCIAÇÃO PARA O DESENVOLVIMENTO DO BRIGANTIA ECOPARK

BALANÇO EM 31 DE DEZEMBRO DE 2022

Unidade Monetária: Euros

RUBRICAS	Notas	Datas	
		31-12-2022	31-12-2021
Ativo			
Ativo não corrente			
Ativos fixos tangíveis	4	7.341.790,04	7.549.491,94
Bens do património histórico e cultural			
Propriedades de investimento			
Ativos intangíveis			
Investimentos financeiros	13	11.219,85	10.962,40
Fundadores/beneméritos/patrocinadores/doadores/associados/membros			
Subtotal		7.353.009,89	7.560.454,34
Ativo corrente			
Inventários			
Clientes	14	21.584,00	20.623,00
Adiantamentos a fornecedores			
Estado e outros Entes Públicos			
Fundadores/beneméritos/patrocinadores/doadores/associados/membros			
Outras contas a receber	20	158.615,83	311.027,24
Diferimentos	16	3.903,79	11.700,53
Outros Ativos financeiros			
Caixa e depósitos bancários	12	33.647,55	40.214,66
Subtotal		217.751,17	383.565,43
Total do Ativo		7.570.761,06	7.944.019,77
FUNDOS PATRIMONIAIS E PASSIVO			
Fundos patrimoniais			
Fundos	17	2.209.000,00	2.209.000,00
Excedentes técnicos			
Reservas			
Resultados transitados	17	(1.074.803,27)	(1.010.482,06)
Excedentes de revalorização			
Outras variações nos fundos patrimoniais	17	5.786.968,39	5.954.037,73
Subtotal		6.921.165,12	7.152.555,67
Resultado Líquido do período	27	(607,86)	(64.321,21)
Total do fundo do capital		6.920.557,26	7.088.234,46
Passivo			
Passivo não corrente			
Provisões			
Provisões específicas			
Financiamentos obtidos	6	410.803,12	448.307,53
Outras contas a pagar			
Subtotal		410.803,12	448.307,53
Passivo corrente			
Fornecedores	15	44.363,49	88.136,80
Adiantamentos de clientes			
Estado e outros Entes Públicos	18	2.956,91	2.899,52
Fundadores/beneméritos/patrocinadores/doadores/associados/membros			
Financiamentos obtidos			
Diferimentos	16	158.615,83	269.574,22
Outras contas a pagar	19	33.464,45	46.867,24
Outros passivos financeiros			
Subtotal		239.400,68	407.477,78
Total do passivo		650.203,80	855.785,31
Total dos fundos patrimoniais e do passivo		7.570.761,06	7.944.019,77

DEMONSTRAÇÃO DE RESULTADOS

ASSOCIAÇÃO PARA O DESENVOLVIMENTO DO BRIGANTIA ECOPARK
 DEMONSTRAÇÃO DOS RESULTADOS POR NATUREZAS

PERÍODO FINDO EM 31 DE DEZEMBRO DE 2022

Unidade Monetária: Euros

RENDIMENTOS E GASTOS	Notas	PERÍODOS	
		2022	2021
Vendas e serviços prestados			
Subsídios, doações e legados à exploração	21	281.586,60	275.362,55
Variação nos inventários da produção			
Trabalhos para a própria entidade			
Custo das mercadorias vendidas e das matérias consumidas			
Fornecimentos e serviços externos	22	(360.162,35)	(349.886,49)
Gastos com o pessoal	9	(122.329,33)	(123.486,11)
Imparidade de dívidas a receber (perdas/reversões)			
Provisões (aumentos/reduções)			
Provisões específicas (aumentos/reduções)			
Aumentos/reduções de justo valor			
Outros rendimentos e ganhos	23	440.616,34	571.759,94
Outros gastos e perdas	24	(13.487,70)	(13.287,70)
Resultado antes de depreciações, gastos de financiamento e impostos		226.223,56	360.462,19
Gastos/reversões de depreciação e de amortização	4	(207.701,90)	(406.660,69)
Resultado operacional (antes de gastos de financiamento e impostos)		18.521,66	(46.198,50)
Juros e rendimentos similares obtidos	25	0,19	0,40
Juros e gastos similares suportados	25	(19.129,71)	(18.123,11)
Resultados antes de impostos		(607,86)	(64.321,21)
Imposto sobre o rendimento do período			
Resultado líquido do período	27	(607,86)	(64.321,21)

DEMONSTRAÇÃO DE FLUXOS DE CAIXA

ASSOCIAÇÃO PARA O DESENVOLVIMENTO DO BRIGANTIA ECOPARK

DEMONSTRAÇÃO DOS FLUXOS DE CAIXA

PERÍODO FINDO EM 31 DE DEZEMBRO DE 2022

Unidade Monetária: Euros

RUBRICAS	Notas	PERÍODOS	
		2022	2021
<u>Fluxos de caixa das actividade operacionais - método directo</u>			
Recebimentos de clientes e utentes		(961,00)	24.676,00
Pagamentos de subsídios			
Pagamentos de apoios			
Pagamentos de bolsas			
Pagamento a fornecedores		(403.935,66)	(335.632,30)
Pagamentos ao pessoal		(122.097,45)	(120.057,60)
Caixa gerada pelas operações		(526.994,11)	(431.013,90)
Pagamento/recebimento do imposto sobre o rendimento			
Outros recebimentos/pagamentos		303.771,38	238.763,85
Fluxos de caixa das actividades operacionais (1)		(223.222,73)	(192.250,05)
<u>Fluxos de caixa das actividade de investimento</u>			
Pagamentos respeitantes a:			
Ativos fixos tangíveis			
Ativos intangíveis			
Investimentos financeiros		(257,45)	(636,84)
Outros Ativos			
Recebimentos provenientes de:			
Ativos fixos tangíveis			
Ativos intangíveis			
Investimentos financeiros			
Outros Ativos		273.547,00	243.940,00
Subsídios ao investimento			
Juros e rendimentos similares		0,19	0,40
Dividendos			
Fluxos de caixa das actividade de investimento (2)		273.289,74	243.303,56
<u>Fluxos de caixa das actividade de financiamento</u>			
Recebimentos provenientes de:			
Financiamentos obtidos			
Realizações de fundos			
Cobertura de prejuízos			
Doações			
Outras operações de financiamento			
Pagamentos respeitantes a:			
Financiamentos obtidos		(37.504,41)	(25.000,00)
Juros e gastos similares		(19.129,71)	(18.123,11)
Dividendos			
Reduções do fundo			
Outras operações de financiamento			
Fluxos de caixa das actividade de financiamento (3)		(56.634,12)	(43.123,11)
Varição de caixa e seus equivalentes (1+2+3)		(6.567,11)	7.930,40
Efeito das diferenças de câmbio			
Caixa e seus equivalentes no início do período		40.214,66	32.284,26
Caixa e seus equivalentes no fim do período		33.647,55	40.214,66

PARQUE DE CIÊNCIA E TECNOLOGIA BRIGANTIA ECOPARK

ANEXO ÀS DEMONSTRAÇÕES FINANCEIRAS

13 DE MARÇO DE 2022



1. IDENTIFICAÇÃO DA ENTIDADE

A **Associação para o Desenvolvimento do Brigantia Ecopark** é uma associação de direito privado, sem fins lucrativos, com sede no concelho de Bragança, e tem como objetivo principal a promoção, lançamento e gestão do Brigantia Ecopark – Parque de Ciência e Tecnologia, que visa contribuir para o desenvolvimento da região, utilizando o CAE 94995.

2. REFERENCIAL CONTABILÍSTICO DE PREPARAÇÃO DAS DEMONSTRAÇÕES FINANCEIRAS

2.1. REFERENCIAL CONTABILÍSTICO DE PREPARAÇÃO DAS DEMONSTRAÇÕES FINANCEIRAS

As Demonstrações Financeiras foram elaboradas no pressuposto da continuidade das operações a partir dos livros e registos contabilísticos da Entidade e de acordo com a Norma Contabilística e de Relato Financeiro para as Entidades do Sector Não Lucrativo (NCRF-ESNL) aprovado pelo Decreto-Lei n.º 36-A/2011 de 9 de março, o qual integra o Sistema de Normalização contabilística (SNC), aprovado pelo decreto-lei n.º 158/2009 de 13 de julho.

- O SNC – ESNL é regulado pelos seguintes diplomas:
- Modelos de Demonstrações Financeiras (MDF) – Portaria n.º 105/2011 de 14 de março;
- Código de Contas (CC) – Portaria n.º 106/2011 de 14 de março;
- NCRF-ESNL – Aviso n.º 6726-B/2011 de 14 de março;
- SNC- Decreto -lei n.º 158/2009 de 13 de julho.

2.2. INDICAÇÃO E JUSTIFICAÇÃO DAS DISPOSIÇÕES DO SNC QUE, EM CASOS EXCEPCIONAIS, TENHAM SIDO DERROGADAS E DOS RESPECTIVOS EFEITOS NAS DEMONSTRAÇÕES FINANCEIRAS, TENDO EM VISTA A NECESSIDADE DE ESTAS DAREM UMA IMAGEM VERDADEIRA E APROPRIADA DO ATIVO, DO PASSIVO E DOS RESULTADOS DA ENTIDADE

No presente exercício não foram derogadas quaisquer disposições do SNC.

2.3. INDICAÇÃO E COMENTÁRIO DAS CONTAS DO BALANÇO E DA DEMONSTRAÇÃO DOS RESULTADOS CUJOS CONTEÚDOS NÃO SEJAM COMPARÁVEIS COM OS DO EXERCÍCIO ANTERIOR

Os valores constantes das demonstrações financeiras do período findo em 31 de dezembro de 2021 são comparáveis em todos os aspetos significativos com os valores do período de 2020.

3. PRINCIPAIS POLÍTICAS CONTABILÍSTICAS

As principais políticas contabilísticas aplicadas pela entidade na elaboração das Demonstrações Financeiras foram as seguintes:

3.1. BASES DE APRESENTAÇÃO

As demonstrações financeiras anexas foram preparadas no pressuposto da continuidade das operações, a partir dos livros e registos contabilísticos da Associação, e de acordo com a normalização contabilística para as entidades do setor não lucrativo (NCRF – ESNL).

3.2. ATIVOS FIXOS TANGÍVEIS

Os Ativos Fixos Tangíveis encontram-se registados ao custo de aquisição, deduzido das depreciações e das perdas por imparidade acumuladas. O custo de aquisição inicialmente registado, inclui o custo de compra, quaisquer custos diretamente atribuíveis às atividades necessárias para colocar os ativos na localização e condição necessárias para operarem da forma pretendida.

As despesas subsequentes que a Entidade tenha com manutenção e reparação dos ativos são registadas como gastos no período em que são incorridas, desde que não sejam suscetíveis de gerar benefícios económicos futuros adicionais

As depreciações são calculadas, assim que os bens estão em condições de ser utilizado, pelo método da linha reta em conformidade com o período de vida útil estimado para cada grupo de bens.

As taxas de depreciação utilizadas correspondem aos períodos de vida útil estimada que se encontra na tabela abaixo:

DESCRIÇÃO	VIDA ÚTIL ESTIMADA (ANOS)
Terrenos e recursos naturais	-
Edifícios e outras construções	50
Equipamento básico	8
Equipamento de transporte	4
Equipamento biológico	-
Equipamento administrativo	8
Outros Ativos Fixos Tangíveis	8

A Entidade revê anualmente a vida útil de cada ativo, assim como o seu respetivo valor residual quando este exista.

As mais ou menos valias provenientes da venda de ativos fixos tangíveis são determinadas pela diferença entre o valor de realização e a quantia escriturada na data de alienação, sendo que se encontra espelhadas na Demonstração dos Resultados nas rubricas [Outros rendimentos operacionais] ou [Outros gastos operacionais].

3.3. IMPOSTO SOBRE O RENDIMENTO

Relativamente ao cálculo da estimativa do imposto sobre o rendimento do exercício, é apurado de acordo com a matéria coletável estimada, tendo em conta os rendimentos comerciais sujeitos.

3.4. INSTRUMENTOS FINANCEIROS

3.4.1. CLIENTES E OUTRAS CONTAS A RECEBER

Os [Clientes] e as [Outras contas a receber] encontram-se registadas pelo seu custo estando deduzidas no Balanço das Perdas por Imparidade, quando estas se encontram reconhecidas, para assim retratar o valor realizável líquido.

Estas rubricas são apresentadas no Balanço como Ativo Corrente, no entanto nas situações em que a sua maturidade é superior a doze meses da data de Balanço, são exibidas como ativos não Correntes.

3.4.2. OUTROS ATIVOS E PASSIVOS FINANCEIROS

Os instrumentos financeiros cuja negociação ocorra em mercado líquido e regulamentado, são mensurados ao justo valor, sendo as variações reconhecidas deste por contrapartida de resultados do período.

Os Ativos e Passivos Financeiros são desconhecidos da forma que se encontra prevista na Norma Contabilística e de Relato Financeiro para Pequenas Entidades (NCRF-PE)

3.4.3. CAIXA E DEPÓSITOS BANCÁRIOS

A rubrica [Caixa e depósitos bancários] incluem caixa e depósitos bancários de curto prazo que possam ser imediatamente mobilizáveis sem risco significativo de flutuações de valor.

3.4.4. FORNECEDORES E OUTRAS CONTAS A PAGAR

As dívidas registadas em [Fornecedores] e [Outras contas a pagar] são contabilizadas pelo seu valor nominal.

3.5. JUÍZOS DE VALOR, CRITÉRIOS E PRINCIPAIS FONTES DE INCERTEZA ASSOCIADAS A ESTIMATIVAS

Na elaboração das demonstrações financeiras anexas foram cumpridos juízos de valor e estimativas e utilizados diversos pressupostos que afetam as quantias relatadas de ativos e passivos, assim como as quantias relatadas de rendimentos e gastos do período. Não existem situações que afetem ou coloquem algum grau de incerteza materialmente relevante nas estimativas previstas nas demonstrações financeiras apresentadas.

4. ATIVOS FIXOS TANGÍVEIS

Os ativos fixos tangíveis encontram-se registados ao custo de aquisição, deduzido das relativas depreciações acumuladas, tal como definido na nota 3.

DESCRIÇÃO	Saldo 01.01.22	Aquisições/ dotações	Abates	Transferências	Revalorizações	Saldo 31.12.22
Terrenos e recursos naturais	-	-	-	-	-	-
Edifícios e outras construções	8 734 965,14	-	-	-	-	8 734 965,14
Equipamento básico	1 966 803,32	-	-	-	-	1 966 803,32
Equipamento de transporte	-	-	-	-	-	-
Equipamento biológico	-	-	-	-	-	-
Equipamento administrativo	26 900,05	-	-	-	-	26 900,05
Outros Ativos Fixos Tangíveis	6 811,04	-	-	-	-	6 811,04
TOTAL	10 735 479,55	-	-	-	-	10 735 479,55

DESCRIÇÃO	DEPRECIAÇÕES ACUMULADAS					
Terrenos e recursos naturais	-	-	-	-	-	-
Edifícios e outras construções	1 219 151,12	174 699,31	-	-	-	1 393 850,43
Equipamento básico	1 933 425,21	32 702,78	-	-	-	1 966 127,99
Equipamento de transporte	-	-	-	-	-	-
Equipamento biológico	-	-	-	-	-	-
Equipamento administrativo	26 900,05	-	-	-	-	26 900,05
Outros Ativos Fixos Tangíveis	6 511,23	299,81	-	-	-	6 811,04
TOTAL	3 185 987,61	207 701,90	-	-	-	3 393 689,51

DESCRIÇÃO	Saldo 01.01.22	Aumentos	Reduções	Saldo 31.12.22
Terrenos e recursos naturais	-	-	-	-
Edifícios e outras construções	7 515 814,02	-	174 699,31	7 341 114,71
Equipamento básico	33 378,11	-	32 702,78	675,33
Equipamento de transporte	-	-	-	-
Equipamento biológico	-	-	-	-
Equipamento administrativo	-	-	-	-
Outros Ativos Fixos Tangíveis	299,81	-	299,81	-
TOTAL	7 549 491,94	-	207 701,90	7 341 790,04

5. INVENTÁRIOS

Em 31 de dezembro de 2022 a rubrica Inventários não teve movimentos.

6. CUSTOS DE EMPRÉSTIMOS OBTIDOS

Os encargos financeiros relacionados com empréstimos obtidos são usualmente reconhecidos como gastos à medida que são incorridos.

DESCRIÇÃO	2022			2021		
	Corrente	Não Corrente	Total	Corrente	Não Corrente	Total
Empréstimos Bancários	-	410 803,12	410 803,12	-	448 307,53	448 307,53
Locações Financeiras	-	-	-	-	-	-
Descobertos Bancários	-	-	-	-	-	-
Contas caucionadas	-	-	-	-	-	-
Contas bancárias de Factoring	-	-	-	-	-	-
Outros empréstimos	-	-	-	-	-	-
TOTAL	-	410 803,12	410 803,12	-	448 307,53	448 307,53

7. IMPOSTO SOBRE O RENDIMENTO

O imposto corrente contabilizado, no montante de **0,00 €**, corresponde ao valor esperado a pagar referente:

DESCRIÇÃO	2022	2021
IRC liquidado	-	-
Tributação Autónoma	-	-
TOTAL	-	-

8. SUBSÍDIOS DO ESTADO E OUTROS ENTES PÚBLICOS

A 31 de dezembro de 2022 e 2021, a entidade tinha os seguintes saldos nas rubricas de [Subsídios do Estado e Outros Entes Públicos]

DESCRIÇÃO	2022	2021
Subsídios do Estado e Outros Entes Públicos		
Município de Bragança	225 000,00	175 000,00
TOTAL	225 000,00	175 000,00

DESCRIÇÃO	2022	2021
Outras entidades		
IEFP	11 859,21	13 181,45
NORTE Feder 2020	44 727,39	87 181,10
TOTAL	56 586,60	100 362,55

9. BENEFÍCIOS DOS EMPREGADOS

O número médio de pessoas ao serviço da Entidade a 31/12/2022 e 31/12/2021 foi de **Z** e **Z** respetivamente.

Os gastos que a Entidade incorreu com os funcionários foram os seguintes:

DESCRIÇÃO	2022	2021
Remunerações aos Órgãos Sociais	-	-
Remunerações ao pessoal	102 928,44	104 697,50
Benefícios pós-emprego	-	-
Indemnizações	-	-
Encargos sobre as remunerações	17 923,76	18 561,86
Seguro acidentes de trabalho e doenças profissionais	1 477,13	226,75
Gastos de Ação Social	-	-
Outros gastos com pessoal	-	-
TOTAL	122 329,33	123 486,11

10. EFEITOS DE ALTERAÇÕES EM TAXAS DE CÂMBIO

Em 31/12/2022 e 31/12/2021, não se realizaram operações em moeda estrangeira.

11. DIVULGAÇÕES EXIGIDAS POR OUTRAS DIPLOMAS LEGAIS

A Entidade não apresenta dívidas ao Estado em situação de mora, nos termos do Decreto-Lei 534/80, de 7 de novembro. Dando cumprimento ao estabelecido no Decreto-Lei 411/91, de 17 de outubro, informa-se que a situação da Entidade perante a Segurança Social se encontra regularizada, dentro dos prazos legalmente estipulados.

12. CAIXA E DEPÓSITOS BANCÁRIOS

A rubrica de [Caixa e Depósitos Bancários] a 31 de dezembro de 2022 e 2021 encontrava-se com os seguintes saldos:

DESCRIÇÃO	2022	2021
Caixa	147,66	-
Depósitos à ordem	32 457,03	39 171,80
Depósitos a prazo	1 042,86	1 042,86
Outros	-	-
TOTAL	33 647,55	40 214,66

13. INVESTIMENTOS FINANCEIROS

Nos períodos de 2022 e 2021 a entidade detinha os seguintes [Investimentos Financeiros]:

DESCRIÇÃO	2022	2021
Investimentos em subsidiárias	-	-
Método de Equivalência patrimonial	-	-
Outros métodos	-	-
Investimentos em associadas	-	-
Método de Equivalência patrimonial	-	-
Outros métodos	-	-
Investimentos noutras empresas	-	-
Outros Investimentos financeiros	11 219,85	10 962,40
Perdas por Imparidade acumuladas	-	-
TOTAL	11 219,85	10 962,40

14. CLIENTES

O saldo da rubrica [Clientes] é discriminado da seguinte forma:

DESCRIÇÃO	2022	2021
Clientes C/C	21 584,00	20 623,00
Clientes títulos a receber	-	-
Clientes Factoring	-	-
Adiantamentos clientes	-	-
TOTAL	21 584,00	20 623,00

15. FORNECEDORES

O saldo da rubrica [Fornecedores] é discriminado da seguinte forma:

DESCRIÇÃO	2022	2021
Fornecedores C/C	44 363,49	88 136,80
Fornecedores títulos a pagar	-	-
Fornecedores faturas em receção	-	-
TOTAL	44 363,49	88 136,80

16. DIFERIMENTOS

Em 31 de dezembro de 2022 e 2021 a rubrica [Diferimentos] englobava os seguintes saldos:

DESCRIÇÃO	2022	2021
Gastos a reconhecer		
Custos a reconhecer: Diversos	3 903,79	11 700,53
TOTAL	3 903,79	11 700,53

DESCRIÇÃO	2022	2021
Rendimentos a reconhecer		
Subsídios ao investimento	158 615,83	269 574,22
TOTAL	158 615,83	269 574,22

17. FUNDOS PATRIMONIAIS

Nos [Fundos Patrimoniais] ocorreram as seguintes variações:

DESCRIÇÃO	Saldo 01.01.22	Aumentos	Reduções	Saldo 31.12.22
Fundos	2 209 000,00	-	-	2 209 000,00
Excedentes técnicos	-	-	-	-
Reservas Fundos	-	-	-	-
Resultados transitados	(1 010 482,06)	(64 321,21)	-	(1 074 803,27)
Excedentes de revalorização	-	-	-	-
Outras variações nos fundos patrimoniais	5 954 037,73	-	167 069,34	5 786 986,39
TOTAL	7 152 555,67	(64 321,21)	167 069,34	6 921 165,12

18. ESTADO E OUTROS ENTES PÚBLICOS

A rubrica de [Estado e Outros Entes Públicos] está dividida da seguinte forma:

DESCRIÇÃO	2022	2021
Ativo		
Imposto s. rendimentos Pessoas Coletivas (IRC)	-	-
Imposto sobre Valor Acrescentado (IVA)	-	-
Outros impostos e taxas	-	-
TOTAL	-	-
Passivo		
Imposto s. rendimentos Pessoas Coletivas (IRC)	-	-
Imposto sobre Valor Acrescentado (IVA)	-	-
Imposto sobre Rendimentos Pessoas Singulares (IRS)	975,00	983,00
Segurança Social	1 924,13	1 859,14
Outros impostos e taxas	57,78	57,38
TOTAL	2 956,91	2 899,52

19. OUTRAS CONTAS A PAGAR

A rubrica [Outras contas a pagar] desdobra-se da seguinte forma:

DESCRIÇÃO	2022		2021	
	Corrente	Não Corrente	Corrente	Não Corrente
Pessoal	-	-	-	-
Remuneração a pagar	-	-	-	-
Cauções	-	-	-	-
Sindicato	-	-	-	-
Perdas por imparidade acumuladas	-	-	-	-
Fornecedores de Investimentos	4 166,90	-	4 166,90	-
Credores por acréscimo de gastos	29 297,55	-	42 691,13	-
Outros credores	-	-	9,21	-
TOTAL	33 464,45	-	46 867,24	-

20. OUTRAS CONTAS A RECEBER

A rubrica [Outras contas a receber] tinha em 31 de dezembro de 2022 e 2021 a seguinte decomposição:

DESCRIÇÃO	2022	2021
Remunerações a pagar ao pessoal	-	-
Adiantamentos ao pessoal	-	-
Adiantamentos a fornecedores de investimentos	-	-
Devedores por acréscimos de rendimentos	-	-
Outras operações	-	-
Outros devedores	158 615,83	311 027,24
Perdas por imparidade	-	-
TOTAL	158 615,83	311 027,24

21. SUBSÍDIOS, DOAÇÕES E LEGADOS À EXPLORAÇÃO

A entidade reconheceu, nos períodos de 2022 e 2021 os seguintes subsídios, doações, heranças e legados:

DESCRIÇÃO	2022	2021
Subsídios do Estado e outros Entes Públicos	281 586,60	275 362,55
Subsídios de outras entidades	-	-
Doações e heranças	-	-
Legados	-	-
TOTAL	281 586,60	275 362,55

Os [Subsídios e apoios do Governo] estão divulgados de forma mais exhaustiva na Nota 9.

22. FORNECIMENTOS E SERVIÇOS EXTERNOS

A repartição dos [Fornecimentos e serviços externos] nos períodos findos em 31 de dezembro de 2022 e de 2021 foi a seguinte:

DESCRIÇÃO	2022	2021
Subcontratos	-	-
Serviços especializados	107 768,75	149 410,88
Materiais	271,38	164,23
Energia e fluídos	206 177,49	162 025,89
Deslocações, estadas e transportes	102,00	511,00
Serviços diversos	45 842,73	37 774,49
TOTAL	360 162,35	349 886,49

23. OUTROS RENDIMENTOS E GANHOS

A rubrica de [Outros rendimentos e ganhos] encontra-se dividida da seguinte forma:

DESCRIÇÃO	2022	2021
Rendimentos suplementares	-	-
Descontos de pronto pagamento obtidos	-	-
Recuperação de dívidas a receber	-	-
Ganhos em inventários	-	-
Rendi. Ganhos Subs. Assoc. Empre. Conjuntos	-	-
Rendi. Ganhos nos restantes ativos financeiros	-	-
Rendi. em investimentos não financeiros	273 547,00	243 940,00
Outros rendimentos e ganhos	167 069,34	327 819,94
TOTAL	440 616,34	571 759,94

24. OUTROS GASTOS E PERDAS

A rubrica de [Outros gastos e perdas] encontra-se dividida da seguinte forma:

DESCRIÇÃO	2022	2021
Impostos	11 487,70	11 487,70
Descontos de pronto pagamento concedidos	-	-
Quotizações	2 000,00	1 800,00
Donativos	-	-
Gastos perdas Sub. Assoc. Empre. Conjuntos	-	-
Gastos e perdas nos restantes ativos financeiros	-	-
Gastos e perdas investimentos não financeiros	-	-
Outros gastos e perdas	-	-
TOTAL	13 487,70	13 287,70

25. RESULTADOS FINANCEIROS

Nos períodos de 2022 e 2021 foram reconhecidos os seguintes gastos e rendimentos relacionados com juros e similares:

DESCRIÇÃO	2022	2021
Juros e gastos similares suportados		
Juros suportados	17 956,96	16 817,01
Aumentos/Reduções Justo Valor	-	-
Outros gastos e perdas de financiamento	1 172,75	1 306,10
TOTAL	19 129,71	18 123,11
Juros e rendimentos similares obtidos		
Juros obtidos	0,19	0,40
Dividendos obtidos	-	-
Outros rendimentos similares	-	-
TOTAL	0,19	0,40
RESULTADOS FINANCEIROS	19 129,52	18 122,71

26. ACONTECIMENTOS APÓS DATA DE BALANÇO

Não são conhecidos à data quaisquer eventos subsequentes, com impacto significativo nas Demonstrações Financeiras de 31 de dezembro de 2022.

Após o encerramento do período, e até à elaboração do presente anexo, não se registaram outros factos suscetíveis de modificar a situação relevada nas contas.

27. PROPOSTA DE APLICAÇÃO DE RESULTADOS

A direção da **Associação para o Desenvolvimento do Brigantia Ecopark**, vem nos termos estatutários, propor à Assembleia-Geral:

- ✓ Aprovação do Relatório e Contas de 2022;
- ✓ Que o resultado líquido negativo de **607,86€** seja transferido para a conta de Resultados Transitados.

Bragança, 21 de Março de 2023



O Contabilista Certificado



145032396

40208

A Direção



Associação para o Desenvolvimento
NIF: 508 767 229

Brigantia
Ecopark