

Parque de Ciência e Tecnologia Brigantia Ecopark



Relatório e Contas de 2019

Índice

Parque de Ciência e Tecnologia	1
Brigantia Ecopark	1
Balança.....	ii
Demonstração de Fluxos de Caixa	iv
Anexo às Demonstrações Financeiras.....	v
1 Identificação da Entidade	6
2 Referencial Contabilístico de Preparação das Demonstrações Financeiras.....	6
3 Principais Políticas Contabilísticas	7
4 Ativos Fixos Tangíveis	10
5 Inventários.....	11
6 Custos de Empréstimos Obtidos.....	11
7 Imposto sobre o Rendimento	11
8 Subsídios do Estado E Outros Entes Públicos	11
9 Benefícios dos empregados	12
10 Efeitos de alterações em taxas de câmbio.....	12
11 Divulgações exigidas por outros diplomas legais.....	12
12 Outras Informações	12
13 Caixa e Depósitos Bancários	12
14 Investimentos Financeiros	13
15 Clientes	13
16 Fornecedores	13
17 Diferimentos	14
18 Fundos Patrimoniais	14
19 Estado e Outros Entes Públicos	14
20 Outras Contas a Pagar	15
21 Outras Contas a Receber	15
22 Subsídios, doações e legados à exploração	15
23 Fornecimentos e serviços externos	16
24 Outros rendimentos e ganhos	16
25 Outros gastos e perdas	16
26 Resultados Financeiros	17
27 Acontecimentos após data de Balança	17
28 Proposta de aplicação de resultados.....	17

Balanço

ASSOCIAÇÃO PARA O DESENVOLVIMENTO DO BRIGANTIA ECOPARK

BALANÇO

(Montantes expressos em Euros)

Rubricas	Notas	31/12/2019 (1)	31/12/2018 (2)	Variação % (1)-(2)
ACTIVO:				
Activo não corrente:				
Activos fixos tangíveis	4	8 402 724,81	8 880 497,60	-5,38%
Propriedades de investimento		-	-	-
Goodwill		-	-	-
Activos intangíveis		-	-	-
Activos biológicos		-	-	-
Participações financeiras - método da equivalência patrimonial		-	-	-
Participações financeiras - outros métodos		-	-	-
Accionistas/sócios		-	-	-
Outros activos financeiros	14	9 844,36	1 363,64	621,92%
Activos por impostos diferidos		-	-	-
		8 412 569,17	8 881 861,24	-5,28%
Activo corrente:				
Inventários		-	-	-
Activos biológicos		-	-	-
Clientes	15	11 003,00	4 771,00	130,62%
Adiantamentos a fornecedores		-	-	-
Estado e outros entes públicos		-	-	-
Accionistas/sócios		-	-	-
Outras contas a receber	22	621 498,81	794 757,85	-21,80%
Diferimentos	17	9 292,58	9 455,26	-1,72%
Activos financeiros detidos para negociação		-	-	-
Outros activos financeiros		-	-	-
Activos não correntes detidos para venda		-	-	-
Caixa e depósitos bancários	13	84 675,41	112 687,07	-24,86%
		726 469,80	921 671,18	-21,18%
Total do Activo		9 139 038,97	9 803 532,42	-6,78%
CAPITAL PRÓPRIO:				
Fundos	18	2 209 000,00	2 159 000,00	2,32%
Outros instrumentos de capital próprio		-	-	-
Reservas legais		-	-	-
Outras reservas		-	-	-
Resultados transitados	18	(785 691,99)	(719 646,63)	9,18%
Ajustamentos em activos financeiros		-	-	-
Excedentes de revalorização		-	-	-
Outras variações no capital próprio	18	6 638 402,87	7 005 086,32	-5,23%
Resultado líquido do período		(151 370,41)	(66 045,36)	129,19%
Total do Capital Próprio		7 910 340,47	8 378 394,33	-5,59%
PASSIVO:				
Passivo não corrente:				
Provisões		-	-	-
Financiamentos obtidos	6	513 307,53	575 000,00	-10,73%
Responsabilidades por benefícios pós-emprego		-	-	-
Passivos por impostos diferidos		-	-	-
Outras contas a pagar		-	-	-
		513 307,53	575 000,00	-10,73%
Passivo corrente:				
Fornecedores	16	70 426,24	31 692,13	122,22%
Adiantamentos de clientes		-	-	-
Estado e outros entes públicos	19	5 883,35	2 026,69	190,29%
Accionistas/sócios		-	-	-
Financiamentos obtidos		-	-	-
Outras contas a pagar	20	17 582,57	21 661,42	-18,83%
Diferimentos	17	621 498,81	794 757,85	-21,80%
Passivos financeiros detidos para negociação		-	-	-
Outros passivos financeiros		-	-	-
Passivos não correntes detidos para venda		-	-	-
		715 390,97	850 138,09	-15,85%
Total do Passivo		1 228 698,50	1 425 138,09	-13,78%
Total do Capital Próprio e do Passivo		9 139 038,97	9 803 532,42	-6,78%

Handwritten signatures and initials in blue ink.

Demonstração de Resultados

ASSOCIAÇÃO PARA O DESENVOLVIMENTO DO BRIGANTIA ECOPARK

DEMONSTRAÇÃO DOS RESULTADOS POR NATUREZAS

(Montantes expressos em Euros)

Rendimentos e Gastos	Notas	31/12/2019 (1)	31/12/2018 (2)	Variação % (1)-(2)
Vendas e serviços prestados		-	-	-
Subsídios à exploração	22	342 279,14	307 421,21	11,34%
Ganhos/perdas imputados de subsidiárias, associadas e empreendimentos conjuntos		-	-	-
Variação nos inventários da produção		-	-	-
Trabalhos para a própria entidade		-	-	-
Custo das mercadorias vendidas e das matérias consumidas		-	-	-
Fornecimentos e serviços externos	23	(377 579,56)	(212 367,32)	77,80%
Gastos com o pessoal	9	(89 624,65)	(90 107,97)	-0,54%
Imparidade de inventários (perdas/reversões)		-	-	-
Imparidade de dívidas a receber (perdas/reversões)		-	-	-
Provisões (aumentos/reduções)		-	-	-
Imparidade de investimentos não depreciáveis/amortizáveis (perdas/reversões)		-	-	-
Aumentos/reduções de justo valor		-	-	-
Outros rendimentos e ganhos	24	487 682,85	447 018,89	9,10%
Outros gastos e perdas	25	(12 493,80)	(11 329,78)	10,27%
Resultado antes de depreciações, gastos de financiamento e impostos (EBITDA)		350 263,98	440 635,03	-20,51%
Gastos/reversões de depreciação e de amortização	4	(481 634,99)	(481 450,81)	0,04%
Imparidade de investimentos depreciáveis/amortizáveis (perdas/reversões)		-	-	-
Resultado operacional (antes de gastos de financiamento e impostos) (EBIT)		(131 371,01)	(40 815,78)	221,86%
Juros e rendimentos similares obtidos	26	0,99	1,56	-36,54%
Juros e gastos similares suportados	26	(20 000,39)	(25 231,14)	-20,73%
Resultado antes de impostos (EBT)		(151 370,41)	(66 045,36)	129,19%
Imposto sobre o rendimento do período		-	-	-
Resultado líquido do período		(151 370,41)	(66 045,36)	129,19%


Demonstração de Fluxos de Caixa

ASSOCIAÇÃO PARA O DESENVOLVIMENTO DO BRIGANTIA ECOPARK

DEMONSTRAÇÃO DE FLUXOS DE CAIXA

(Montantes expressos em Euros)

Rubricas	Notas	31/12/2019 (1)	31/12/2018 (2)	Variação % (1)-(2)
Fluxos de caixa das actividades operacionais - método directo				
Recebimentos de clientes		6 232,00	(819,00)	660,93%
Pagamentos a fornecedores		(338 845,35)	(180 675,09)	87,54%
Pagamentos ao pessoal		(93 832,34)	(88 076,17)	6,54%
Caixa gerada pelas operações		(438 909,69)	(269 570,26)	62,82%
Pagamento/recebimento do imposto sobre o rendimento		-	-	-
Outros recebimentos/pagamentos		333 933,52	309 384,75	7,93%
Fluxos de caixa das actividades operacionais (1)		(104 976,17)	39 814,49	-363,66%
Fluxos de caixa das actividades de investimento				
Pagamentos respeitantes a:				
Activos fixos tangíveis		(3 862,20)	(127 807,99)	-96,98%
Activos intangíveis		-	-	-
Investimentos financeiros		(8 480,72)	(505,53)	1577,59%
Outros activos		-	-	-
Recebimentos provenientes de:				
Activos fixos tangíveis		-	-	-
Activos intangíveis		-	-	-
Investimentos financeiros		-	-	-
Outros activos		101 465,91	60 416,95	67,94%
Subsídios ao investimento		19 533,39	80 065,56	-75,60%
Juros e rendimentos similares		0,99	1,56	-36,54%
Dividendos		-	-	-
Fluxos de caixa das actividades de investimento (2)		108 657,37	12 170,55	792,79%
Fluxos de caixa das actividades de financiamento				
Recebimentos provenientes de:				
Financiamentos obtidos		-	-	-
Realizações de capital e de outros instrumentos de capital próprio		50 000,00	-	-
Cobertura de prejuizos		-	-	-
Doações		-	-	-
Outras operações de financiamento		-	-	-
Pagamentos respeitantes a:				
Financiamentos obtidos		(61 692,47)	(25 000,00)	146,77%
Juros e gastos similares		(20 000,39)	(25 231,14)	-20,73%
Dividendos		-	-	-
Reduções de capital e de outros instrumentos de capital próprio		-	-	-
Outras operações de financiamento		-	-	-
Fluxos de caixa das actividades de financiamento (3)		(31 692,86)	(50 231,14)	-36,91%
Variação de caixa e seus equivalentes (1+2+3)		(28 011,66)	1 753,90	-1697,11%
Efeito das diferenças de câmbio		-	-	-
Caixa e seus equivalentes no início do período		112 687,07	110 933,17	1,58%
Caixa e seus equivalentes no fim do período		84 675,41	112 687,07	-24,86%



Anexo às Demonstrações Financeiras

**Associação para o Desenvolvimento do Brigantia
Ecopark**

Anexo às Demonstrações Financeiras

31 de dezembro de 2019



1 Identificação da Entidade

A Associação para o Desenvolvimento do Brigantia Ecopark é uma associação de direito privado, sem fins lucrativos, com sede no concelho de Bragança, e tem como objetivo principal a promoção, lançamento e gestão do Brigantia Ecopark – Parque de Ciência e Tecnologia, que visa contribuir para o desenvolvimento da região, utilizando o CAE 94995.

2 Referencial Contabilístico de Preparação das Demonstrações Financeiras


2.1 Referencial contabilístico de Preparação das demonstrações financeiras

As Demonstrações Financeiras foram elaboradas no pressuposto da continuidade das operações a partir dos livros e registos contabilísticos da Entidade e de acordo com a Norma Contabilística e de Relato Financeiro para as Entidades do Sector Não Lucrativo (NCRF-ESNL) aprovado pelo Decreto-Lei n.º 36-A/2011 de 9 de março. o qual integra o Sistema de Normalização contabilística (SNC), aprovado pelo decreto lei nº 158/2009 de 13 de julho.

- O SNC – ESNL é regulado pelos seguintes diplomas:
- Modelos de Demonstrações Financeiras (MDF) – Portaria n.º 105/2011 de 14 de março;
- Código de Contas (CC) – Portaria n.º 106/2011 de 14 de março;
- NCRF-ESNL – Aviso n.º 6726-B/2011 de 14 de março;
- SNC- Decreto –lei nº 158/2009 de 13 de julho.

2.2. Indicação e justificação das disposições do SNC que, em casos excepcionais, tenham sido derogadas e dos respetivos efeitos nas demonstrações financeiras, tendo em vista a necessidade de estas darem uma imagem verdadeira e apropriada do ativo, do passivo e dos resultados da entidade.

No presente exercício não foram derogadas quaisquer disposições do SNC.



2.3. Indicação e comentário das contas do balanço e da demonstração dos resultados cujos conteúdos não sejam comparáveis com os do exercício anterior.

Os valores constantes das demonstrações financeiras do período findo em 31 de dezembro de 2019 são comparáveis em todos os aspetos significativos com os valores do período de 2018.

3 Principais Políticas Contabilísticas

As principais políticas contabilísticas aplicadas pela Entidade na elaboração das Demonstrações Financeiras foram as seguintes:

3.1 Bases de Apresentação

As demonstrações financeiras anexas foram preparadas no pressuposto da continuidade das operações, a partir dos livros e registos contabilísticos da Associação, e de acordo com a normalização contabilística para as entidades do setor não lucrativo (NCRF – ESNL).

Ativos Fixos Tangíveis

Os “Ativos Fixos Tangíveis” encontram-se registados ao custo de aquisição, deduzido das depreciações e das perdas por imparidade acumuladas. O custo de aquisição inicialmente registado, inclui o custo de compra, quaisquer custos diretamente atribuíveis às atividades necessárias para colocar os ativos na localização e condição necessárias para operarem da forma pretendida.

As despesas subsequentes que a Entidade tenha com manutenção e reparação dos ativos são registadas como gastos no período em que são incorridas, desde que não sejam suscetíveis de gerar benefícios económicos futuros adicionais

As depreciações são calculadas, assim que os bens estão em condições de ser utilizado, pelo método da linha reta em conformidade com o período de vida útil estimado para cada grupo de bens.

As taxas de depreciação utilizadas correspondem aos períodos de vida útil estimada que se encontra na tabela abaixo:

Descrição	Vida útil estimada (anos)
Terrenos e recursos naturais	
Edifícios e outras construções	50 Anos
Equipamento básico	8 Anos
Equipamento de transporte	4 Anos
Equipamento administrativo	8 Anos
Outros Ativos fixos tangíveis	8 Anos

A Entidade revê anualmente a vida útil de cada ativo, assim como o seu respetivo valor residual quando este exista.

As mais ou menos valias provenientes da venda de ativos fixos tangíveis são determinadas pela diferença entre o valor de realização e a quantia escriturada na data de alienação, sendo que se encontra espelhadas na Demonstração dos Resultados nas rubricas “Outros rendimentos operacionais” ou “Outros gastos operacionais”.

Imposto sobre o rendimento

Relativamente ao cálculo da estimativa do imposto sobre o rendimento do exercício, é apurado de acordo com a matéria coletável estimada, tendo em conta os rendimentos comerciais sujeitos.

Instrumentos Financeiros

Cientes e outras contas a receber

Os “Clientes” e as “Outras contas a receber” encontram-se registadas pelo seu custo estando deduzidas no Balanço das Perdas por Imparidade, quando estas se encontram reconhecidas, para assim retratar o valor realizável líquido.

Estas rubricas são apresentadas no Balanço como Ativo Corrente, no entanto nas situações em que a sua maturidade é superior a doze meses da data de Balanço, são exibidas como Ativos não Correntes.

Outros ativos e passivos financeiros

Os instrumentos financeiros cuja negociação ocorra em mercado líquido e regulamentado, são mensurados ao justo valor, sendo as variações reconhecidas deste por contrapartida de resultados do período.

Os Ativos e Passivos Financeiros são desreconhecidos da forma que se encontra prevista na Norma Contabilística e de Relato Financeiro para Pequenas Entidades (NCRF-PE)

Caixa e Depósitos Bancários

A rubrica “Caixa e depósitos bancários” incluem caixa e depósitos bancários de curto prazo que possam ser imediatamente mobilizáveis sem risco significativo de flutuações de valor.

Fornecedores e outras contas a pagar

As dívidas registadas em “Fornecedores” e “Outras contas a pagar” são contabilizadas pelo seu valor nominal.

3.2 Juízos de valor critérios e principais fontes de incerteza associadas a Estimativas

Na elaboração das demonstrações financeiras anexas foram cumpridos juízos de valor e estimativas e utilizados diversos pressupostos que afetam as quantias relatadas de ativos e passivos, assim como as quantias relatadas de rendimentos e gastos do período. Não existem situações que afetem ou coloquem algum grau de incerteza materialmente relevante nas estimativas previstas nas demonstrações financeiras apresentadas.




4 Ativos Fixos Tangíveis

Os ativos fixos tangíveis encontram-se registrados ao custo de aquisição, deduzido das relativas depreciações acumuladas, tal como definido na nota 3.

Descrição	Saldo em 01-01-2019	Aquisições / Dotações	Abates	Transferências	Revalorizações	Saldo em 31-12-2019
Custo						
Terrenos e recursos naturais	0,00	0,00				0,00
Edifícios e out. Construções	8 734 965,14	0,00				8 734 965,14
Equipamento básico	1 966 803,32	0,00				1 966 803,32
Equipamento de transporte	0,00	0,00				0,00
Equipamento biológico	0,00	0,00				0,00
Equipamento administrativo	23 037,85	3 862,20				26 900,05
Outro Ativos fixos tangíveis	6 811,04	0,00				6 811,04
Total	10 731 617,35	3 862,20	0,00	0,00	0,00	10 735 479,55

Depreciações acumuladas						
Terrenos e recursos naturais	0,00	0,00				0,00
Edifícios e out. Construções	695 053,19	174 699,31				869 752,50
Equipamento básico	1 131 492,80	301 780,96				1 433 273,76
Equipamento de transporte	0,00	0,00				0,00
Equipamento biológico	0,00	0,00				0,00
Equipamento administrativo	18 961,96	4 854,91				23 816,87
Outro Ativos fixos tangíveis	5 611,80	299,81				5 911,61
Total	1 851 119,75	481 634,99	0,00	0,00	0,00	2 332 754,74

Descrição	Saldo em 01-01-2019	Aumentos	Reduções	Saldo em 31-12-2019
Custo				
Terrenos e recursos naturais	0,00	0,00	0,00	0,00
Edifícios outras construções	8 039 911,95	0,00	174 699,31	7 865 212,64
Equipamento básico	835 310,52	0,00	301 780,96	533 529,56
Equipamento de transporte	0,00	0,00	0,00	0,00
Equipamento biológico	0,00	0,00	0,00	0,00
Equipamento administrativo	4.075,89	3 862,20	4 854,91	3 083,18
Outro Ativos fixos tangíveis	1 199,24	0,00	299,81	899,43
Total	8 880 497,60	3 862,20	481 634,99	8 402 724,81



5 Inventários

Em 31 de Dezembro de 2019 e 2018 a rubrica “inventários” não teve movimentos.

6 Custos de Empréstimos Obtidos

Os encargos financeiros relacionados com empréstimos obtidos são usualmente reconhecidos como gastos à medida que são incorridos.

Descrição	2019			2018		
	Corrente	Não Corrente	Total	Corrente	Não Corrente	Total
Empréstimos Bancários	0,00	513 307,53	513 307,53	0,00	575 000,00	575 000,00
Locações Financeiras	0,00	0,00	0,00	0,00	0,00	0,00
Descobertos bancários	0,00	0,00	0,00	0,00	0,00	0,00
Contas caucionadas	0,00	0,00	0,00	0,00	0,00	0,00
Contas Bancárias de Factoring	0,00	0,00	0,00	0,00	0,00	0,00
Outros Empréstimos	0,00	0,00	0,00	0,00	0,00	0,00
Total	0,00	513 307,53	513 307,53	0,00	575 000,00	575 000,00

7 Imposto sobre o Rendimento

O imposto corrente contabilizado, no montante de 0,00€, corresponde ao valor esperado a pagar referente:


Descrição	2019	2018
IRC Liquidado	0,00	0,00
Tributação Autónoma	0,00	0,00
Total	0,00	0,00

8 Subsídios do Estado E Outros Entes Públicos

A 31 de Dezembro de 2019 e 2018, a Entidade tinha os seguintes saldos nas rubricas de “Subsídios do Estado e Outros Entes Públicos”:

Descrição	2019	2018
Subsídios do Estado E Outros Entes Públicos		
MUNICIPIO DE BRAGANÇA	180 000,00	260 000,00
	0,00	0,00
Total	180 000,00	260 000,00

Descrição	2019	2018
Outras Entidades		
IEFP	8 553,49	11 840,05
NORTE Feder 2020	153 725,65	35 581,16
Total	162 279,14	47 421,21



9 Benefícios dos empregados

O número médio de pessoas ao serviço da Entidade a 31/12/2019 e 31/12/2018 foi de 6 e 6 respetivamente.

Os gastos que a Entidade incorreu com os funcionários foram os seguintes:

Descrição	2019	2018
Remunerações aos Órgãos Sociais	0,00	0,00
Remunerações ao pessoal	74 140,39	73 643,84
Benefícios Pós-Emprego	0,00	0,00
Indemnizações	0,00	536,74
Encargos sobre as Remunerações	13 525,13	14 217,31
Seguros Acidentes Trab. Doenças Profissionais	1 670,13	1 486,33
Gastos de Ação Social	0,00	0,00
Outros Gastos com o Pessoal	289,00	223,75
Total	89 624,65	90 107,97

10 Efeitos de alterações em taxas de câmbio

Em 31/12/2019 e 31/12/2018, não se realizaram operações em moeda estrangeira.

11 Divulgações exigidas por outros diplomas legais

A Entidade não apresenta dívidas ao Estado em situação de mora, nos termos do Decreto-Lei 534/80, de 7 de novembro. Dando cumprimento ao estabelecido no Decreto-Lei 411/91, de 17 de outubro, informa-se que a situação da Entidade perante a Segurança Social se encontra regularizada, dentro dos prazos legalmente estipulados.

12 Outras Informações

De forma a uma melhor compreensão das restantes demonstrações financeiras, são divulgadas as seguintes informações.

13 Caixa e Depósitos Bancários

A rubrica de “Caixa e Depósitos Bancários”, a 31 de dezembro de 2019 e 2018, encontrava-se com o seguinte saldo:

Descrição	2019	2018
Caixa	0,00	0,00
Depósitos à ordem	83 632,55	111 644,21
Depósitos a prazo	1 042,86	1 042,86
Outros		
Total	84 675,41	112 687,07

14 Investimentos Financeiros

Nos períodos de 2019 e 2018 a Entidade detinha os seguintes “Investimentos Financeiros”:

Descrição	2019	2018
Investimentos em subsidiárias	0,00	0,00
Método de Equivalência Patrimonial	0,00	0,00
Outros Métodos	0,00	0,00
Investimentos em associadas	0,00	0,00
Método de Equivalência Patrimonial	0,00	0,00
Outros Métodos	0,00	0,00
Investimentos noutras empresas	0,00	0,00
Outros investimentos financeiros	9 844,36	1 363,64
Perdas por Imparidade Acumuladas	0,00	0,00
Total	9 844,36	1 363,64

15 Clientes

A rubrica de “Clientes”, a 31 de dezembro de 2019 e 2018, encontrava-se com o seguinte saldo:

Descrição	2019	2018
Clientes c/c	11 003,00	4 771,00
Clientes Títulos a Receber	0,00	0,00
Clientes Factoring	0,00	0,00
Clientes Cobrança Duvidosa	0,00	0,00
Total	11 003,00	4 771,00

16 Fornecedores

O saldo da rubrica de “Fornecedores” a 31 de dezembro de 2019 e 2018 é discriminado da seguinte forma:

Descrição	2019	2018
Fornecedores c/c	70 426,24	31 692,13
Fornecedores títulos a pagar	0,00	0,00
Fornecedoras faturas em receção e conferência	0,00	0,00
Total	70 426,24	31 692,13

17 Diferimentos

Em 31 de Dezembro de 2019 e 2018, a rubrica “Diferimentos” englobava os seguintes saldos:

Descrição	2019	2018
Gasta a. Reconhecer		
Custos a Reconhecer Seguros	9 292,58	9 455,26
Total	9 292,58	9 455,26

Rendimentos a. Reconhecer		
Subsídios ao Investimento	621 498,81	794 757,85
Total	621 498,81	794 757,85

18 Fundos Patrimoniais

Nos “Fundos Patrimoniais” ocorreram as seguintes variações:

Descrição	Saldo Inicial	Aumentos	Diminuições	Saldo Final
Fundos	2 159 000,00	50 000,00	00,00	2 209 000,00
Excedentes técnicos	0,00	0,00	0,00	0,00
Reservas	0,00	0,00	0,00	0,00
Resultados transitados	-719 646,63	-66 045,36	0,00	-785 691,99
Excedentes de revalorização	0,00	0,00	0,00	0,00
Outras variações nos fundos patrimoniais	7 005 086,32	19 533,39	386 216,84	6 638 402,87
Total	8 444 439,69	3 488,03	386 216,84	8 061 710,88

19 Estado e Outros Entes Públicos

A rubrica de “Estado e outros Entes Públicos” está dividida da seguinte forma:

Descrição	2019	2018
Ativo		
Imposto S. Rendimentos Pessoas Coletivas (IRC)	0,00	0,00
Imposto sobre o Valor Acrescentado (IVA)	0,00	0,00
Outros Impostos e Taxas	0,00	0,00
Total	0,00	0,00
Passivo		

Imposto sobre o Rendi das Pessoas Coletivas (IRC)	0,00	0,00
Imposto sobre o Valor Acrescentado (IVA)	0,00	0,00
Imposto sobre o Rendimentos das P. Sing. (IRS)	534,00	541,00
Segurança Social	1.442,38	1.442,38
Outros Impostos e Taxas IMI	3 906,97	43,31
Total	5 883,35	2 026,69

20 Outras Contas a Pagar

A rubrica "Outras contas a pagar" desdobra-se da seguinte forma:

Descrição	2019		2018	
	Não Corrente	Corrente	Não Corrente	Corrente
Pessoal				
Remuneração a pagar		0,00		4 219,92
Cauções	0,00		0,00	
Sindicato		0,00		0,00
Perdas por imparidade acumuladas		0,00		0,00
Fornecedores de Investimentos		4 166,90		4 166,90
Credores por acréscimo de gastos		10 607,03		10 594,80
Outros credores		2 808,64		2 679,80
Total	0,00	17 582,57	0,00	21 661,42

21 Outras Contas a Receber

A rubrica "Outras contas a receber" tinha, em 31 de dezembro de 2019 e 2018, a seguinte decomposição:

Descrição	2019	2018
Remunerações a pagar ao pessoal	0,00	0,00
Adiantamentos ao pessoal	0,00	0,00
Adiantamentos a Fornecedores de Investimentos	0,00	0,00
Devedores por acréscimos de rendimentos	0,00	0,00
Outras operações	0,00	0,00
Outros Devedores (Norte Feder 2020)	621 498,81	794 757,85
Perdas por Imparidade	0,00	0,00
Total	621 498,81	794 757,85

22 Subsídios, doações e legados à exploração

A Entidade reconheceu, nos períodos de 2019 e 2018, os seguintes subsídios, doações, heranças e legados:

Descrição	2019	2018
Subsídios do Estado e outros entes públicos	180 000,00	260 000,00
Subsídios de outras entidades	162 279,14	47 421,21
Doações e heranças	0,00	0,00
Legados	0,00	0,00
Total	342 279,14	307 421,21

Os “Subsídios e Apoios do Governo” estão divulgados de forma mais exaustiva na Nota 9.

23 Fornecimentos e serviços externos

A repartição dos “Fornecimentos e serviços externos” nos períodos findos em 31 de dezembro de 2019 e de 2018, foi a seguinte:

Descrição	2019	2018
Subcontratos	0,00	0,00
Serviços especializados	273 678,07	122 752,93
Materiais	105,80	254,78
Energia e fluidos	77 447,97	67 369,16
Deslocações, estadas e transportes	4 175,03	335,85
Serviços diversos	22 172,69	21 654,60
Total	377 579,56	212 367,32

24 Outros rendimentos e ganhos

A rubrica de “Outros rendimentos e ganhos” encontra-se dividida da seguinte forma:

Descrição	2019	2018
Rendimentos Suplementares	0,00	0,00
Descontos de pronto pagamento obtidos	0,10	0,10
Recuperação de dívidas a receber	0,00	0,00
Ganhos em inventários	0,00	0,00
Rendi. Ganhos Sub., Assoc. Empre. Conjuntos	0,00	0,00
Rendi. Ganhos nos restantes ativos financeiros	0,00	0,00
Rendi. Ganhos em investimentos não financeiros	101 465,91	60 801,95
Imputação de Subsídios Para Investimento	386 216,84	386 216,84
Total	487 682,85	447 018,89

25 Outros gastos e perdas

A rubrica de “Outros gastos e perdas” encontra-se dividida da seguinte forma:

Descrição	2019	2018
Impostos	12.393,80	11.262,45
Descontos de pronto pagamento concedidos	0,00	0,00
Quotizações	100,00	0,00
Donativos	0,00	0,00
Gastos Perdas Sub., Ass. Empre. Conjuntos	0,00	0,00
Gastos e perdas nos restantes ativos financeiros	0,00	0,00
Gastos e perdas investimentos não financeiros	0,00	0,00
Outros Gastos e Perdas	0,00	67,33
Total	12 493,80	11 329,78

26 Resultados Financeiros

Nos períodos de 2019 e 2018 foram reconhecidos os seguintes gastos e rendimentos relacionados com juros e similares:

Descrição	2019	2018
Juros e gastos similares suportados		
Juros suportados	18 755,10	20 806,98
Aumentos/ Reduções Justo Valor	0,00	0,00
Outros gastos e perdas de financiamento	1 245,29	4 424,16
Total	20 000,39	25 231,14
Juros e rendimentos similares obtidos		
Juros obtidos	0,99	1,56
Dividendos obtidos	0,00	0,00
Outros Rendimentos similares	0,00	0,00
Total	0,99	1,56
Resultados Financeiros	-19 999,40	-25 229,58

27 Acontecimentos após data de Balanço

Não são conhecidos à data quaisquer eventos subsequentes, com impacto significativo nas Demonstrações Financeiras de 31 de dezembro de 2019.

Após o encerramento do período, e até à elaboração do presente anexo, não se registaram outros factos suscetíveis de modificar a situação relevada nas contas.

28 Proposta de aplicação de resultados

A direção da Associação Para o Desenvolvimento do Brigantia EcoPark vem nos termos estatutários, propor à Assembleia-geral:

- Aprovação do Relatório e Contas de 2019;
- Transferência do resultado líquido negativo de 151.370,41€ para a conta de Resultados Transitados;
- Que seja aprovado um voto de gratidão a todos os que de alguma forma estiveram sempre presentes.

Bragança 20 de maio de 2020

O Contabilista Certificado

A Direção

Associação para o Desenvolvimento
NIF: 508 767 229

ASSOCIAÇÃO PARA O DESENVOLVIMENTO DO BRIGANTIA ECOPARK

Brigantia
EcoPark

NIF:508767229

NIF: 145032396

Município: 40208

RELATÓRIO E CONTAS 2019